



75 YEARS OF INNOVATION.


Stromstoßschalter gesucht?

Dann besser  
elektronisch!

## ES12-100-230V: DIE CLEVERE WAHL!

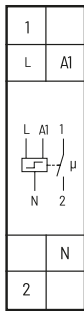
Der beliebte Stromstoßschalter **S12-100-230V** bekommt mit dem **ES12-100-230V** moderne, elektronische Konkurrenz!

- **geringe Schaltgeräusche** durch **elektronische** Bauart
- keine Erwärmung bei **Dauererregung**
- **minimaler Energiebedarf** bei **Dauererregung**
- Anschlussklemmenbelegung **kompatibel** mit dem bewährten **S12-100-230V**
- sehr **kostengünstig** durch Einsatz modernster Elektronik



ES12-100-230V

**ELEKTRONISCHER STROMSTOSSSCHALTER ES12-100-230V UND  
1-POLIGER ELEKTROMECHANISCHER STROMSTOSSSCHALTER S12-100-230V**



## ES12-100-230V



**1 Schließer 16 A/250 V AC, 230 V-LED Lampen bis 200 W, Glühlampen 2000 W. Stand-by-Verlust nur 0,3 W.**

Reiheneinbaugerät für Montage auf Tragschiene DIN-EN 60715 TH35.

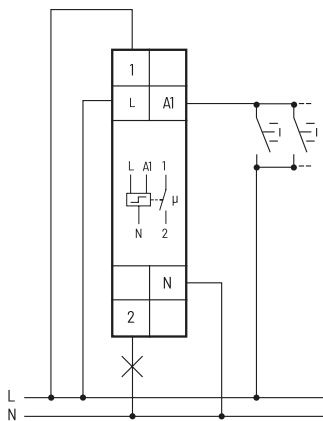
1 Teilungseinheit = 18 mm breit, 58 mm tief.

Steuerspannung 230 V AC am Steuereingang A1.

Sehr geringes Schaltgeräusch.

Die Anschlussklemmenbelegung ist kompatibel mit dem elektromechanischen Stromstoßschalter S12-100-.

### Anschlussbeispiel



Mehr Informationen und weitere Sprachen:  
<https://eltako.com/redirect/ES12-100-230V>

<b>ES12-100-230V</b>	Stromstoßschalter, 1 Schließer 16 A	<b>Art.-Nr. 21100000</b>
----------------------	-------------------------------------	--------------------------



## S12-100-230V



**Stromstoßschalter 230V. 1 Schließer 16A/250V AC.**

Reiheneinbaugeräte für Montage auf Tragschiene DIN-EN 60715 TH35

mit Handbetätigung und Schaltstellungsanzeige.

1 Teilungseinheit = 18 mm breit, 55 mm tief.

Einschaltdauer 100%. Steuerleistungsbedarf 5-6 W.

Kontakte: 1 Schließer

Kontaktabstand 3 mm. Abstand Steueranschlüsse/Kontakt > 6 mm.

**Es können auch die anschlusskompatiblen elektronischen Stromstoßschalter ES12DX-UC, ES12-200-UC und ES12-110-UC verwendet werden. Deren Universal-Steuerspannung UC deckt den Spannungsbereich 12-230 V AC 50-60 Hz und 12-230 V DC ab.**



Mehr Informationen und weitere Sprachen:  
[https://eltako.com/redirect/S12-100-\\*200-\\*110](https://eltako.com/redirect/S12-100-*200-*110)

<b>S12-100-230V</b>	1 Schließer 16 A	<b>Art.-Nr. 21100030</b>
---------------------	------------------	--------------------------



## ELTAKO GmbH

Hofener Straße 54  
D-70736 Fellbach  
+49 711 943 500 00  
info@eltako.de  
eltako.com

### Produktberatung und technische Auskünfte:

+49 711 943 500 02  
technik-beratung@eltako.de

### Professional Smart Home-Hotline:

+49 711 943 500 05  
professional-smart-home@eltako.de

### Kundenservice mit Auftragsbearbeitung:

+49 711 943 500 01  
kundenservice@eltako.de

### Nutzen Sie unseren WhatsApp-Support:

+49 711 943 500 02